

# **TREND CAPITAL S.A.**

## **Estados Contables**

al 31 de octubre de 2025

comparativos con el ejercicio anterior

# **TREND CAPITAL S.A.**

## **Estados Contables**

al 31 de octubre de 2025

junto con el Informe de Auditoría  
emitido por el Auditor Independiente

## **Índice**

Memoria del Directorio  
Informe de Auditoría emitido por el Auditor Independiente  
Información Jurídica  
Estado de Situación Patrimonial  
Estado de Resultados  
Estado de Evolución del Patrimonio Neto  
Estado de Flujo de Efectivo  
Notas 1 a 12 a los estados contables  
Anexos I a V

# TREND CAPITAL S.A.

## MEMORIA

Correspondiente al decimosegundo ejercicio económico iniciado el 1 de noviembre de 2024 y finalizado el 31 de octubre de 2025.

Señores accionistas:

En cumplimiento con las disposiciones legales y estatutarias, el Directorio somete a la consideración de la Asamblea una reseña de su actividad en el curso del decimosegundo ejercicio económico de la empresa, cerrado el 31 de octubre de 2025, a la que se agrega la documentación establecida por el art. 234 de la Ley 19.550 y modificatorias es decir, estado de situación patrimonial, estado de resultados, estado de evolución del patrimonio neto, estado de flujo de efectivo, notas y anexos correspondientes al ejercicio indicado.

### DESCRIPCION DEL NEGOCIO Y ACONTECIMIENTOS DEL EJERCICIO

Trend Capital S.A. es un proveedor no financiero de crédito de acuerdo a la Comunicación A 6557 del B.C.R.A., a partir de la cual se nos asignó el código de entidad N° 55176.

Durante el año 2025 la empresa continuó desarrollando la cartera de clientes integrada por pequeñas y medianas empresas (*personas jurídicas*) con actividad comercial, industrial y de servicios, que operan en todo el territorio nacional, en las distintas ramas económicas.

El perfil de negocio se sigue afianzando en la prestación de asistencia crediticia orientada a resolver necesidades de capital de trabajo de las empresas, anticipando los flujos de sus cobranzas a través de diversos instrumentos comerciales.

Trend Capital SA mantiene como premisa una metodología de trabajo signada por la transparencia, conformando una alternativa a las entidades financieras bancarias y entendiendo las exigencias que demandan las compañías para favorecer el desarrollo de sus negocios.

Motivados por una clara orientación al cliente, brindamos un servicio simple, ágil y profesional, sostenido principalmente sobre herramientas tecnológicas eficientes.

De esta manera, acompañamos convenientemente la dinámica que requieren las empresas cuando recurren a financiación externa para promover su expansión.

Al cierre del ejercicio contamos con una cartera activa que ronda las 130 empresas, con un volumen operado acumulado en el año que alcanzó los \$48.663MM.

Al 31 de octubre de 2025 la cartera activa de CPD descontados ascendía a \$5.803MM, siendo el stock de facturas de \$21MM, totalizando de esta manera en \$5.824MM. En los últimos meses del ejercicio, hemos incorporado al stock de cheques una cartera atomizada en diferentes Pymes a través de la operatoria del MAV mediante la modalidad del segmento "no garantizado". La misma ascendía al 31 de octubre 2025 a \$12.011MM, con un plazo promedio que rondaba los 60 días.

El Directorio continúa altamente comprometido en identificar, evaluar y hacer seguimiento y control para mitigar riesgos significativos, contando con los sistemas de control adecuados a tal efecto.

En términos de mora, al cierre del ejercicio en octubre de 2025, los indicadores continúan en niveles aceptables respecto de la cartera total, representando el 1,28% de la misma, levemente superior la performance del período anterior.

Durante el ejercicio hemos cumplido mensualmente con los Regímenes Informativos de la Central de Deudores del B.C.R.A. como proveedores no financieros de crédito, según lo requerido por la Comunicación A 6557.

Adicionalmente y de acuerdo a lo requerido por la norma vigente, en Febrero 2026 hemos emitido el Informe anual sobre el cumplimiento de las normas sobre Proveedores No Financieros de Crédito con información correspondiente al período 1° de Enero 2025 – 31 de Diciembre 2025, según lo requerido por la Comunicación A 7368.

En pos de continuar con la estrategia de diferenciación enunciada desde la constitución de la empresa, se llevaron a cabo acciones orientadas a seguir sumando valor al servicio que brinda la compañía. Seguimos implementando nuevas funcionalidades en nuestro sistema operativo ad hoc, permitiéndonos eficientizar nuestra operatoria interna, como la implementación de la firma electrónica en todas las operaciones de descuento.

Asimismo, seguimos impulsando el canal Trend OnLine, habiendo logrado agilizar la operatoria para nuestros clientes y ofrecer una solución eficaz y segura. Esta aplicación permite a las PyMes realizar actualizaciones de sus datos, simular y realizar operaciones, hacer consultas, acceder a saldos y movimientos, dar instrucciones de pagos, asignar distintos perfiles, entre otras facilidades, las 24 horas, los 365 días del año.

Por otra parte, el 19 de diciembre de 2024, la Unidad de Información Financiera (la "UIF") dictó la Resolución 200/2024, estableciendo los requisitos mínimos para la identificación, evaluación, monitoreo, administración y mitigación de los riesgos de lavado de activos, financiación del terrorismo y el financiamiento de la proliferación de armas de destrucción masiva, aplicable entre otros, a los Proveedores no financieros de crédito, dentro de los cuales se encuentra Trend Capital SA.

Esto implicó la registración como nuevo Sujeto Obligado bajo el número 135610 y la puesta en marcha de un plan integral de revisión de procedimientos, sistemas de información, políticas, manuales y capacitación del personal, sumado a la designación respectiva de Oficial de Cumplimiento ante UIF.

Como parte de nuestra estructura de fondeo, hemos incrementado el financiamiento a través de cauciones bursátiles trabajando con las ALyCs más importantes del mercado.

Durante el ejercicio hemos continuado desarrollando el servicio que ofrecemos a las PyMes a través de Trend SGR, que inició operaciones en Enero 2021 y que logró durante el año 2025 emitir 2.486 garantías asistiendo a 302 PyMEs (datos correspondientes al período Enero – Noviembre 2025). Al 31 de octubre de 2025 el Fondo de Riesgo Integrado ascendió a \$8.216MM.-

Por otra parte, la compañía mantuvo bajo su filosofía de acciones de carácter social a través de los aportes benéficos destinados a diversos fines educativos y de asistencia integral.

**INFORMACIÓN SOBRE LA SITUACIÓN PATRIMONIAL COMPARATIVA CON EL EJERCICIO ANTERIOR (cifras en pesos)**

	<u>31.10.2025</u>	<u>31.10.2024</u>
Activo corriente	17.912.517.915	8.574.663.934
Activo no corriente	3.962.384.273	4.171.998.535
<b>Total</b>	<b><u>21.874.902.188</u></b>	<b><u>12.746.662.469</u></b>
Pasivo corriente	14.552.183.536	5.361.023.640
Pasivo no corriente	-	18.921.265
Subtotal	14.552.183.536	5.379.944.905
Patrimonio neto	7.322.718.652	7.366.717.564
<b>Total</b>	<b><u>21.874.902.188</u></b>	<b><u>12.746.662.469</u></b>

**INFORMACIÓN SOBRE LA ESTRUCTURA DE RESULTADOS COMPARATIVA CON EL EJERCICIO ANTERIOR (cifras en pesos)**

	<u>31.10.2025</u>	<u>31.10.2024</u>
Resultado operativo ordinario	1.344.860.527	3.448.812.392
Resultados financieros y por tenencia incluido el resultado por exposición a los cambios en el poder adquisitivo de la moneda	(147.153.696)	(1.992.559.895)
Otros ingresos y egresos	(582.925.587)	(130.429.485)
Resultado neto ordinario	614.781.244	1.325.823.012
Impuesto a las ganancias	(172.588.057)	34.310.335
<b>Resultado neto</b>	<b><u>442.193.187</u></b>	<b><u>1.360.133.347</u></b>

**INFORMACIÓN SOBRE LA ESTRUCTURA DE LA APLICACIÓN O GENERACIÓN DE FONDOS COMPARATIVA CON EL EJERCICIO ANTERIOR (cifras en pesos)**

	<u>31.10.2025</u>	<u>31.10.2024</u>
Fondos (utilizados) en / generados por las actividades operativas	(5.574.746)	1.738.747.048
Fondos generados por / (utilizados) en las actividades de inversión	498.367.596	(951.397.010)
Fondos utilizados en las actividades de financiación	(486.192.099)	(868.888.600)
<b>Total de fondos generados / (utilizados) durante el ejercicio</b>	<b><u>6.600.751</u></b>	<b><u>(81.538.562)</u></b>

**PERSPECTIVAS Y OBJETIVOS PARA EL PROXIMO EJERCICIO**

Aunque con algunos matices dados sobre ciertas actividades económicas, la situación de las PyMEs en Argentina a finales de 2025 se presenta con algunas dificultades, dadas principalmente por una fuerte caída en producción y empleo 4.1% y 4.6% respectivamente en el tercer trimestre), elevada presión de costos, pérdida de mercado por competencia importada y problemas financieros como atrasos en pagos, según informes de la UIA y CAME.

La industria general, y las PyMEs en particular, enfrentan un panorama de estancamiento y contracción, a pesar de una potencial recuperación en algunos rubros muy específicos.

Este contexto redobla nuestro compromiso de seguir acompañando, pero atendiendo especialmente la situación particular de cada una de las empresas que forman parte de nuestra

cartera de clientes, bajo la premisa de la diversificación y desarrollando aún más la cartera con el criterio de atomización acorde.

Confiamos en el rumbo macroeconómico y las posibilidades que se desprenden del plan planteado desde el gobierno, que contribuye con la baja de la inflación, y que a través de la adecuación de la política monetaria y cambiaria buscan dinamizar la economía apuntando a una revisión de carga impositiva y del marco legal que aliente inversiones sostenidas en el tiempo para la generación genuina de nuevo empleo.

Satisfechos con la performance que mostró Trend SGR a lo largo de 2025, y habiendo sumado una nueva alternativa de financiación para las Pymes para completar nuestra oferta de servicios financieros, continuaremos impulsando nuestra presencia, acercándoles las propuestas de servicios que contribuyen a su desarrollo y crecimiento.

En cuanto a las diversas acciones de marketing y comunicación, continuaremos activamente con el posicionamiento de la marca, alentando la mayor presencia en distintas redes sociales.

Ciudad Autónoma de Buenos Aires, 3 de marzo de 2026.

*EL DIRECTORIO*

## **INFORME DE AUDITORÍA EMITIDO POR EL AUDITOR INDEPENDIENTE**

A los Señores Directores de  
**TREND CAPITAL S.A.**  
CUIT: 30-71420278-9  
Domicilio Legal: Bouchard 547 piso 11.  
Ciudad Autónoma de Buenos Aires

### **I. Informe sobre la auditoría de los estados contables**

#### **Opinión**

1. Hemos auditado los estados contables de TREND CAPITAL S.A. ("la Sociedad"), que comprenden el estado de situación patrimonial al 31 de octubre de 2025, y los estados de resultados, de evolución del patrimonio neto y de flujos de efectivo correspondientes al ejercicio finalizado en esa fecha, así como la información explicativa de los estados contables, que incluye un resumen de las políticas contables significativas.
2. En nuestra opinión, los estados contables adjuntos presentan razonablemente, en todos los aspectos significativos, la situación patrimonial de la Sociedad al 31 de octubre de 2025, así como sus resultados y flujos de efectivo correspondientes al ejercicio finalizado en esa fecha, de conformidad con el marco de información contable establecido por la Inspección General de Justicia, según se indica en la sección "Responsabilidades de la Dirección en relación con los estados contables".

#### **Fundamento de la opinión**

3. Hemos llevado a cabo nuestra auditoría de conformidad con las normas de auditoría establecidas en la Resolución Técnica N° 37 de la Federación Argentina de Consejos Profesionales de Ciencias Económicas ("FACPCE"). Nuestras responsabilidades de acuerdo con dichas normas se describen más adelante en la sección "Responsabilidades del auditor en relación con la auditoría de los estados contables". Somos independientes de la Sociedad y hemos cumplido las demás responsabilidades de ética de conformidad con los requerimientos del Código de Ética del Consejo Profesional de Ciencias Económicas de la Ciudad Autónoma de Buenos Aires y de la Resolución Técnica N° 37 de la FACPCE. Consideramos que los elementos de juicio que hemos obtenido proporcionan una base suficiente y apropiada para nuestra opinión.

#### **Información distinta de los estados contables y del informe de auditoría correspondiente ("otra información")**

4. Otra información comprende la información incluida en la Memoria del Directorio. Esta información es distinta de los estados contables y de nuestro informe de auditoría correspondiente. La Dirección es responsable de la otra información.



Nuestra opinión sobre los estados contables no cubre la otra información y no expresamos ninguna forma de conclusión que proporcione un grado de seguridad sobre esta.

En relación con nuestra auditoría de los estados contables, nuestra responsabilidad es leer la otra información y, al hacerlo, considerar si existe una incongruencia significativa entre la otra información y los estados contables o el conocimiento obtenido por nosotros en la auditoría, o si por algún otro motivo parece que existe una incorrección significativa. Si, basándonos en el trabajo que hemos realizado, concluimos, en lo que es materia de nuestra competencia, que en la otra información existe una incorrección significativa, estamos obligados a informarlo. No tenemos nada que informar al respecto.

#### **Responsabilidades de la Dirección en relación con los estados contables**

5. La Dirección de la Sociedad es responsable de la preparación y presentación razonable de los estados contables de conformidad con el marco de información contable establecido por la Inspección General de Justicia, que, según se indica en la nota 2.1. a los estados contables adjuntos, requiere aplicar las normas contables profesionales argentinas vigentes en la Ciudad Autónoma de Buenos Aires. Asimismo, la Dirección es responsable del control interno que considere necesario para permitir la preparación de estados contables libres de incorrección significativa, debida a fraude o error.

En la preparación de los estados contables la Dirección es también responsable de evaluar la capacidad de la Sociedad de continuar como empresa en funcionamiento, revelando, según corresponda, las cuestiones relacionadas con empresa en funcionamiento y utilizando el principio contable de empresa en funcionamiento, excepto si la Dirección tiene intención de liquidar la Sociedad o de cesar sus operaciones, o bien no existe otra alternativa realista.

#### **Responsabilidad del auditor en relación con la auditoría de los estados contables**

6. Nuestros objetivos son obtener una seguridad razonable de que los estados contables en su conjunto están libres de incorrección significativa, debida a fraude o error, y emitir un informe de auditoría que contenga nuestra opinión. Seguridad razonable es un alto grado de seguridad, pero no garantiza que una auditoría realizada de conformidad con la Resolución Técnica N° 37 de la FACPCE siempre detecte una incorrección significativa cuando ella exista. Las incorrecciones pueden deberse a fraude o error y se consideran significativas si, individualmente o de forma agregada, puede preverse razonablemente que influyan en las decisiones económicas que los usuarios toman basándose en los estados contables.

Como parte de una auditoría de conformidad con la Resolución Técnica N° 37 de la FACPCE, aplicamos nuestro juicio profesional y mantenemos una actitud de escepticismo profesional durante toda la auditoría. También:



- Identificamos y valoramos los riesgos de incorrección significativa en los estados contables, debida a fraude o error, diseñamos y aplicamos procedimientos de auditoría para responder a dichos riesgos y obtenemos elementos de juicio suficientes y apropiados para proporcionar una base para nuestra opinión. El riesgo de no detectar una incorrección significativa debida a fraude es más elevado que en el caso de una incorrección significativa debida a error, ya que el fraude puede implicar colusión, falsificación, omisiones deliberadas, manifestaciones intencionadamente erróneas o la elusión del control interno.
- Obtenemos conocimiento del control interno relevante para la auditoría con el fin de diseñar procedimientos de auditoría que sean apropiados en función de las circunstancias y no con la finalidad de expresar una opinión sobre la eficacia del control interno de la Sociedad.
- Evaluamos si las políticas contables aplicadas son adecuadas, así como la razonabilidad de las estimaciones contables y revelaciones relacionadas efectuadas por la Dirección.
- Concluimos sobre lo apropiado de la utilización, por la Dirección, del principio contable de empresa en funcionamiento y, basándonos en la evidencia de auditoría obtenida, concluimos sobre si existe o no una incertidumbre importante relacionada con hechos o con condiciones que pueden generar dudas significativas sobre la capacidad de la Sociedad para continuar como empresa en funcionamiento. Si concluimos que existe una incertidumbre importante, se requiere que llamemos la atención en nuestro informe de auditoría sobre la correspondiente información revelada en los estados contables o, si dicha información no es apropiada, que expresemos una opinión modificada. Nuestras conclusiones se basan en los elementos de juicio obtenidos hasta la fecha de nuestro informe de auditoría. Sin embargo, hechos o condiciones futuras pueden ser causa de que la Sociedad deje de ser una empresa en funcionamiento.
- Evaluamos la presentación general, la estructura y el contenido de los estados contables, incluida la información revelada, y si los estados contables representan las transacciones y hechos subyacentes de un modo que logre una presentación razonable.

Nos comunicamos con la Dirección en relación con, entre otras cuestiones, el alcance y el momento de realización de la auditoría planificados, y los hallazgos significativos de la auditoría, incluyendo cualquier deficiencia significativa del control interno que identifiquemos en el transcurso de la auditoría.




## II. Informe sobre otros requerimientos legales y regulatorios

En cumplimiento de disposiciones vigentes informamos que:

- a) Los estados contables mencionados en el párrafo 1., excepto por lo mencionado en la nota 2.1. a los estados contables adjuntos, surgen de registros contables llevados, en sus aspectos formales, de conformidad con las normas legales vigentes.
- b) Al 31 de octubre de 2025, la deuda devengada en concepto de aportes y contribuciones con destino al Sistema Integrado Previsional Argentino, que surge de los registros contables de la Sociedad, asciende a \$ 11.695.533, no siendo exigible a esa fecha.

Ciudad Autónoma de Buenos Aires,  
3 de marzo de 2026

PISTRELLI, HENRY MARTIN Y ASOCIADOS S.A.  
C.P.C.E.C.A.B.A. T° 1 - F° 13



ANALÍA C. BRUNET

Socia

Contadora Pública U.B.A.

C.P.C.E.C.A.B.A. T° 315 - F° 130

## TREND CAPITAL S.A.

Razón Social: TREND CAPITAL S.A.

Sede social: Bouchard 547 piso 11.  
Ciudad Autónoma de Buenos Aires

Actividad: Proveedor no financiero de crédito.

Número de inscripción en la Inspección General de Justicia: 14550 del libro 64 del libro Sociedades por Acciones.

Fecha de constitución: 4 de junio de 2013


Fecha de inscripción en la Inspección General de Justicia: Del Estatuto: 1 de agosto de 2013  
De la última modificación: 9 de enero de 2014

Fecha de cumplimiento del contrato social: 31 de julio de 2112

Composición del capital social: 5.320.000 acciones de \$1 valor nominal cada una.

Capital Suscripto, Inscripto e Integrado: \$ 5.320.000

Firmado a efectos de su identificación  
con nuestro informe de fecha 03/03/2026  
PISTRELLI, HENRY MARTIN Y ASOCIADOS S.A.  
C.P.C.E.C.A.B.A. T° 1 F° 13



ANALÍA C. BRUNET  
Socia  
Contadora Pública – U.B.A.  
C.P.C.E.C.A.B.A. T° 315 F° 130



MARIANO ANTONOVICH  
Presidente

# Trend Capital S.A.

## ESTADO DE SITUACIÓN PATRIMONIAL AL 31 DE OCTUBRE DE 2025 y 2024 (Ver Nota 2.5.)

(Cifras expresadas en pesos)

	31.10.2025	31.10.2024		31.10.2025	31.10.2024
<b>ACTIVO</b>			<b>PASIVO</b>		
<b>ACTIVO CORRIENTE</b>			<b>PASIVO CORRIENTE</b>		
Disponibilidades (nota 3.1)	97.438.491	90.837.740	Deudas comerciales (nota 3.6)	26.486.304	126.201.082
Inversiones (Anexo I)	626.601.465	884.585.002	Deudas sociales (nota 3.7)	69.998.570	55.132.981
Créditos comerciales (nota 3.2 / nota 8)	17.040.544.722	7.325.822.179	Deudas fiscales (nota 3.8)	180.919.040	90.379.452
Créditos fiscales (nota 3.3)	9.537.507	134.950.634	Deudas financieras (nota 3.9)	14.219.923.821	5.089.310.125
Otros créditos (nota 3.4)	232.033	304.682	Otras deudas (nota 3.10)	54.855.801	-
Otros activos	138.163.697	138.163.697			
<b>TOTAL ACTIVO CORRIENTE</b>	<b>17.912.517.915</b>	<b>8.574.663.934</b>	<b>TOTAL PASIVO CORRIENTE</b>	<b>14.552.183.536</b>	<b>5.361.023.640</b>
<b>ACTIVO NO CORRIENTE</b>			<b>PASIVO NO CORRIENTE</b>		
Inversiones (Anexo I)	3.807.507.704	4.049.426.746	Deudas fiscales (nota 3.11)	-	18.921.265
Bienes de uso (Anexo II)	88.996.591	122.571.789			
Créditos fiscales (nota 3.5)	65.879.978	-	<b>TOTAL PASIVO NO CORRIENTE</b>	<b>-</b>	<b>18.921.265</b>
<b>TOTAL ACTIVO NO CORRIENTE</b>	<b>3.962.384.273</b>	<b>4.171.998.535</b>	<b>TOTAL DEL PASIVO</b>	<b>14.552.183.536</b>	<b>5.379.944.905</b>
<b>TOTAL DEL ACTIVO</b>	<b>21.874.902.188</b>	<b>12.746.662.469</b>	Según estado correspondiente	<b>7.322.718.652</b>	<b>7.366.717.564</b>
			<b>TOTAL DEL PASIVO MAS PATRIMONIO NETO</b>	<b>21.874.902.188</b>	<b>12.746.662.469</b>

Las notas 1 a 12 y los anexos I a V que se acompañan son parte integrante de estos estados contables.

Firmado a efectos de su identificación  
con nuestro informe de fecha 03/03/2026  
PISTRELLI, HENRY MARTIN Y ASOCIADOS S.A.  
C.P.C.E.C.A.B.A. T° 1 F° 13

  
ANALÍA C. BRUNET  
Socia

Contadora Pública – U.B.A.  
C.P.C.E.C.A.B.A. T° 315 F° 130


  
MARIANO ANTONOVICH  
Presidente

**Trend Capital S.A.**  
**ESTADO DE RESULTADOS**  
**POR LOS EJERCICIOS FINALIZADOS EL**  
**31 DE OCTUBRE DE 2025 Y 2024 (Ver Nota 2.5.)**  
(Cifras expresadas en pesos)

	31.10.2025	31.10.2024
Ingresos por servicios financieros (nota 3.12)	8.822.473.231	10.444.082.406
Costo de los servicios (Anexo III)	(5.809.910.303)	(5.534.262.478)
<b>Subtotal</b>	<b>3.012.562.928</b>	<b>4.909.819.928</b>
Gastos de Administración (Anexo III)	(1.069.706.850)	(936.180.895)
Gastos de Comercialización (Anexo III)	(597.995.551)	(524.826.641)
Resultados financieros, por tenencia y por exposición a los cambios en el poder adquisitivo de la moneda	(147.153.696)	(1.992.559.895)
Otros egresos (nota 3.13)	(582.925.587)	(130.429.485)
<b>Resultado del ejercicio antes de impuesto a las ganancias</b>	<b>614.781.244</b>	<b>1.325.823.012</b>
Impuesto a las ganancias (nota 4)	(172.588.057)	34.310.335
<b>Resultado final del ejercicio - Ganancia</b>	<b>442.193.187</b>	<b>1.360.133.347</b>

Las notas 1 a 12 y los anexos I a V que se acompañan son parte integrante de estos estados contables.

Firmado a efectos de su identificación  
con nuestro informe de fecha 03/03/2026  
PISTRELLI, HENRY MARTIN Y ASOCIADOS S.A.  
C.P.C.E.C.A.B.A. T° 1 F° 13



ANALÍA C. BRUNET  
Socia  
Contadora Pública – U.B.A.  
C.P.C.E.C.A.B.A. T° 315 F° 130



MARIANO ANTONOVICH  
Presidente

# Trend Capital S.A.


## ESTADO DE EVOLUCIÓN DEL PATRIMONIO NETO POR EL EJERCICIO FINALIZADO EL 31 DE OCTUBRE DE 2025 COMPARATIVO CON EL EJERCICIO ANTERIOR (Ver Nota 2.5.)

(Cifras expresadas en pesos)

Rubros	APORTES DE LOS ACCIONISTAS			RESULTADOS ACUMULADOS			Patrimonio neto al 31.10.2025	Patrimonio neto al 31.10.2024
	Capital Social	Ajuste de Capital	Total	Reserva legal	Reservas facultativas	Resultados no asignados		
Saldos al inicio del ejercicio	5.320.000	1.044.894.046	1.050.214.046	210.042.806	3.750.554.812	2.355.905.900	7.366.717.564	6.875.472.817
Asambleas de Accionistas de fecha 14 de marzo de 2025								
- Afectación Reserva Facultativa					1.800.622.666	(1.800.622.666)		
- Distribución de dividendos						(292.129.178)	(292.129.178)	(742.641.585)
- Otros movimientos						(194.062.921)	(194.062.921)	(126.247.015)
Resultado del ejercicio						442.193.187	442.193.187	1.360.133.347
<b>Saldos al cierre del ejercicio</b>	<b>5.320.000</b>	<b>1.044.894.046</b>	<b>1.050.214.046</b>	<b>210.042.806</b>	<b>5.551.177.478</b>	<b>511.284.322</b>	<b>7.322.718.652</b>	<b>7.366.717.564</b>

Las notas 1 a 12 y los anexos I a V que se acompañan son parte integrante de estos estados contables.

Firmado a efectos de su identificación  
con nuestro informe de fecha 03/03/2026  
PISTRELLI, HENRY MARTIN Y ASOCIADOS S.A.  
C.P.C.E.C.A.B.A. T° 1 F° 13

  
ANALÍA C. BRUNET  
Socia

Contadora Pública – U.B.A.  
C.P.C.E.C.A.B.A. T° 315 F° 130


  
MARIANO ANTONOVICH  
Presidente

**Trend Capital S.A.**  
**ESTADO DE FLUJO DE EFECTIVO (METODO INDIRECTO)**  
**POR EL EJERCICIO FINALIZADO EL 31 DE OCTUBRE DE 2025**  
**COMPARATIVO CON EL EJERCICIO ANTERIOR (Ver Nota 2.5.)**  
(Cifras expresadas en pesos)

	<u>31.10.2025</u>	<u>31.10.2024</u>
<b>Variaciones del efectivo (1)</b>		
Efectivo al inicio del ejercicio	90.837.740	172.376.302
Efectivo al cierre del ejercicio	97.438.491	90.837.740
<b>Variación neta del efectivo</b>	<b>6.600.751</b>	<b>(81.538.562)</b>
<u>Causas de las variaciones del efectivo</u>		
<u>Actividades Operativas</u>		
Resultado del ejercicio	442.193.187	1.360.133.347
Impuesto a las ganancias devengado del ejercicio	172.588.057	(34.310.335)
<i>Ajustes para arribar al flujo neto de efectivo proveniente de las actividades operativas:</i>		
Depreciación de bienes de uso e intangibles (Anexo II)	35.110.181	35.972.170
Aumento neto de provisiones (Anexo V)	(151.098.069)	(16.635.757)
<u>Cambios en activos y pasivos operativos</u>		
(Aumento) / Disminución en créditos comerciales	(9.563.624.474)	4.097.664.245
Disminución / (Aumento) en créditos fiscales	59.533.149	(129.382.697)
Disminución en otros créditos	72.642	2.319.299
(Disminución) de deudas comerciales	(99.714.773)	(241.105.063)
Aumento / (Disminución) en deudas fiscales y sociales	66.550.331	(583.865.883)
Aumento de otras deudas	54.855.801	-
Aumento / (Disminución) de deudas financieras	9.130.613.696	(2.591.133.630)
Pagos de impuesto a las ganancias	(152.654.474)	(160.908.648)
Flujo de efectivo (utilizado) en / generado por en las actividades operativas	(5.574.746)	1.738.747.048
<u>Actividades de Inversión</u>		
Disminución / (Aumento) de inversiones	499.902.579	(834.906.473)
Pagos por compras de bienes de uso	(1.534.983)	(116.490.537)
Flujo de efectivo generado por/ (utilizado) en las actividades de inversión	498.367.596	(951.397.010)
<u>Actividades de Financiación</u>		
Pago de dividendos	(486.192.099)	(868.888.600)
Flujo de efectivo utilizado en las actividades de financiación	(486.192.099)	(868.888.600)
<b>Variación neta del efectivo</b>	<b>6.600.751</b>	<b>(81.538.562)</b>

- (1) La Sociedad considera como efectivo al rubro disponibilidades.  
(2) Las notas 1 a 12 y los Anexos I a V que se acompañan forman parte integrante de estos estados contables

Firmado a efectos de su identificación  
con nuestro informe de fecha 03/03/2026  
PISTRELLI, HENRY MARTIN Y ASOCIADOS S.A.  
C.P.C.E.C.A.B.A. T° 1 F° 13



ANALÍA C. BRUNET  
Socia  
Contadora Pública – U.B.A.  
C.P.C.E.C.A.B.A. T° 315 F° 130



MARIANO ANÍBAL NOVICH  
Presidente

**Trend Capital S.A.**  
**NOTAS A LOS ESTADOS CONTABLES**  
**AL 31 DE OCTUBRE DE 2025 y 2024 (Ver Nota 2.5.)**  
(Cifras expresadas en pesos)

**1. OPERACIONES DE LA SOCIEDAD**

La Sociedad fue constituida el día 4 de junio de 2013, mediante acta constitutiva de dicha fecha, e inscripta ante la Inspección General de Justicia (IGJ) con fecha 1 de agosto de 2013.

La Sociedad tiene por objeto dedicarse a la actividad de inversión y financiera, orientada a financiar a corto plazo las necesidades de capital de trabajo de las pequeñas y medianas empresas, anticipando sus flujos de cobranzas a través de diversos instrumentos, constituyéndose en una alternativa adicional a la banca tradicional.

La Sociedad se encuentra inscripta en el Registro de Proveedores No Financieros de Crédito establecido en los términos de la Comunicación "A" 5593, complementarias y modificatorias del Banco Central de la República Argentina.

La Sociedad se encuentra inscripta como sujeto obligado en la Unidad de Información Financiera (UIF) bajo el número 135610.

**2. BASE DE PRESENTACIÓN DE LOS ESTADOS CONTABLES**

A continuación, se detallan las bases de presentación y preparación más relevantes utilizadas por la Sociedad para la preparación de los presentes estados contables.


**2.1. Normas contables aplicadas**

Los estados contables de la Sociedad han sido preparados de acuerdo con el marco de información contable prescripto por la Inspección General de Justicia (IGJ), que requiere aplicar las normas contables profesionales argentinas vigentes en la Ciudad Autónoma de Buenos Aires (CABA), en cuanto no esté previsto de diferente forma en la Ley, disposiciones reglamentarias o resoluciones de dicho organismo de control.

La expresión normas contables profesionales argentinas vigentes en Ciudad Autónoma de Buenos Aires se refiere al marco de información contable compuesto por las Resoluciones Técnicas (RT) e Interpretaciones emitidas por la Federación Argentina de Consejos Profesionales de Ciencias Económicas (FACPCE) y aprobadas por el Consejo Profesional de Ciencias Económicas de la Ciudad Autónoma de Buenos Aires (CPCECABA). De las posibilidades que brinda ese marco contable es posible optar por:

- a) las Normas Internacionales de Información Financiera (NIIF) del Consejo de Normas Internacionales de Contabilidad (IASB por su sigla en inglés), o la NIIF para Pequeñas y Medianas Entidades, incorporadas por la FACPCE a su normativa contable en la RT N° 26 y Circulares de adopción de las NIIF, o bien
- b) las normas contables profesionales argentinas emitidas por la FACPCE y aprobadas por el CPCECABA, distintas a la RT N° 26. La Sociedad ha optado por la posibilidad indicada en el acápite (b) precedente.

Firmado a efectos de su identificación  
con nuestro informe de fecha 03/03/2026  
PISTRELLI, HENRY MARTIN Y ASOCIADOS S.A.  
C.P.C.E.C.A.B.A. T° 1 F° 13



ANALÍA C. BRUNET  
Socia  
Contadora Pública – U.B.A.  
C.P.C.E.C.A.B.A. T° 315 F° 130



MARIANO ANTONOVICH  
Presidente

**Trend Capital S.A.**  
**NOTAS A LOS ESTADOS CONTABLES**  
**AL 31 DE OCTUBRE DE 2025 y 2024 (Ver Nota 2.5.)**  
(Cifras expresadas en pesos)

**2. BASE DE PRESENTACIÓN DE LOS ESTADOS CONTABLES (Cont.)**

**2.1. Normas contables aplicadas (Cont.)**

**Libros rubricados:**

A la fecha de emisión de los presentes estados contables, el Libro Inventario y Balances y el Libro Diario se encuentran en proceso de transcripción.

**2.2. Juicios, estimaciones y supuestos contables significativos**


La preparación de los estados contables de acuerdo con las normas mencionadas precedentemente requiere la elaboración y consideración, por parte de la Dirección de la Sociedad, de juicios, estimaciones y supuestos contables significativos que impactan en los saldos informados de activos y pasivos, ingresos y gastos, así como en la determinación y exposición de activos y pasivos contingentes a la fecha de dichos estados. En este sentido, la incertidumbre asociada con las estimaciones y supuestos adoptados podría dar lugar en el futuro a resultados finales que podrían diferir de dichas estimaciones y requerir de ajustes significativos a los saldos informados de los activos y pasivos afectados.

**2.3. Cuestiones no previstas: aplicación de fuentes normativas supletorias**

Las cuestiones de medición no previstas en las normas contables profesionales argentinas podrán resolverse mediante (i) la utilización de normas contables particulares que traten temas similares y relacionados (salvo que la norma que se pretende utilizar prohíba su aplicación al caso particular que se intenta resolver, o indique que el tratamiento contable que establece, no debe ser aplicado a otros casos por analogía), (ii) la aplicación de las normas sobre medición contable en general; y (iii) los conceptos incluidos en el marco conceptual de las normas contables profesionales argentinas vigentes, en el orden de prelación antes indicado.

Cuando la resolución de la cuestión de medición no prevista a partir de las fuentes antes indicadas no resulte evidente, se podrán considerar en forma supletoria para la formación del juicio de la Dirección y el desarrollo de la correspondiente política contable, en orden descendente de prioridad (i) las Normas Internacionales de Información Financiera (NIIF), la Norma Internacional de Información Financiera para las PyMES e Interpretaciones que hayan sido aprobadas y emitidas por el International Accounting Standards Board (IASB), y (ii) sin un orden establecido, los pronunciamientos más recientes de otros emisores que empleen un marco conceptual similar para la emisión de normas contables, las prácticas aceptadas de la industria y la doctrina contable, con la condición de que las fuentes supletorias utilizadas no entren en conflicto con las fuentes normativas señaladas en el párrafo anterior, y hasta tanto la FACPCE. emita una norma que cubra la cuestión de medición involucrada.

Firmado a efectos de su identificación  
con nuestro informe de fecha 03/03/2026  
PISTRELLI, HENRY MARTIN Y ASOCIADOS S.A.  
C.P.C.E.C.A.B.A. T° 1 F° 13



ANALÍA C. BRUNET  
Socia  
Contadora Pública – U.B.A.  
C.P.C.E.C.A.B.A. T° 315 F° 130



MARIANO ANTONOVICH  
Presidente

**Trend Capital S.A.**  
**NOTAS A LOS ESTADOS CONTABLES**  
**AL 31 DE OCTUBRE DE 2025 y 2024 (Ver Nota 2.5.)**  
(Cifras expresadas en pesos)

**2. BASE DE PRESENTACIÓN DE LOS ESTADOS CONTABLES (Cont.)**

**2.4. Unidad de medida**

**a) Entorno económico y marco normativo**


Los estados contables al 31 de octubre de 2025 han sido ajustados para que queden expresados en moneda de poder adquisitivo de esa fecha, de conformidad con lo establecido por la IGJ, que a los fines de la reexpresión de los estados contables en moneda homogénea requiere aplicar las normas que sobre el particular ha emitido la FACPCE y adoptado el CPCECABA.

Las siguientes son las principales normas legales y profesionales y guías de aplicación que regulan la reexpresión de los estados contables en moneda homogénea:

- i) Ley N° 27.468, que dispuso la derogación del Decreto N° 1269/2002 (modificado por el Decreto N° 664/2003), para la aceptación de estados contables reexpresados por parte de ciertos organismos de control, y da plena aplicación al artículo 62 in fine de la Ley General de Sociedades N° 19.550 y sus modificatorias.
- ii) Las normas contables emitidas por la FACPCE: Resolución Técnica (RT) N° 6 (Estados contables en moneda homogénea), RT N° 17 (sección 3.1: Expresión en moneda homogénea), e Interpretación N° 8 (Aplicación del párrafo 3.1 de la RT N° 17); y la Guía de aplicación de la RT N° 6 emitida por el Consejo Elaborador de Contabilidad y Auditoría.

Para concluir sobre la existencia de un contexto de alta inflación que amerite la reexpresión de los estados contables estas normas establecen (a) que corresponde evaluar, entre otras características del contexto económico, la existencia de una corrección generalizada en los precios y salarios ante la evolución de los índices de precios; la brecha entre la tasa de interés para colocaciones en moneda local y en una moneda extranjera estable; y el comportamiento general de la población para conservar la riqueza ante la pérdida del poder adquisitivo de la moneda local; y (b) como solución práctica, que los estados contables deben reexpresarse para incorporar el efecto de los cambios en el poder adquisitivo de la moneda cuando se presente el hecho fáctico de una variación acumulada en el índice general de precios utilizado para reflejar esos cambios que alcance o sobrepase el 100% trienal. Debido a diversos factores macroeconómicos, la inflación trienal se ubicó en 2018 por encima de ese guarismo, a la vez que las metas del gobierno nacional, y otras proyecciones disponibles, indican que esta tendencia no se revertirá en el corto plazo.

Firmado a efectos de su identificación  
con nuestro informe de fecha 03/03/2026  
PISTRELLI, HENRY MARTIN Y ASOCIADOS S.A.  
C.P.C.E.C.A.B.A. T° 1 F° 13



ANALÍA C. BRUNET  
Socia  
Contadora Pública – U.B.A.  
C.P.C.E.C.A.B.A. T° 315 F° 130



MARIANO ANTONOVICH  
Presidente

**Trend Capital S.A.**  
**NOTAS A LOS ESTADOS CONTABLES**  
**AL 31 DE OCTUBRE DE 2025 y 2024 (Ver Nota 2.5.)**  
(Cifras expresadas en pesos)

**2. BASE DE PRESENTACIÓN DE LOS ESTADOS CONTABLES (Cont.)**

**2.4. Unidad de medida (Cont.)**

- iii) La Resolución JG N° 539/18 de la FACPCE, modificada por la Resolución JG N° 553/19, que, considerando lo dispuesto en las normas contables profesionales mencionadas precedentemente, declaró la existencia de un contexto de alta inflación en Argentina a partir del 1 de julio de 2018 y requirió aplicar la RT N° 6 en la preparación de los estados contables correspondientes a ejercicios anuales o períodos intermedios cerrados a partir de esa fecha, estableciendo además (a) la posibilidad de utilizar una serie de simplificaciones destinadas a facilitar el proceso de reexpresión a moneda homogénea, y (b) un período de transición para estados contables correspondientes a ejercicios anuales o períodos intermedios cerrados entre el 1 de julio de 2018 y el 30 de diciembre de 2018, inclusive, durante el cual la reexpresión a moneda homogénea fue optativa.
- iv) Las Resoluciones C.D. N° 107/2018 y M.D. 11/2019 del CPCECABA que ratifican y amplían la Resolución J.G. N° 539/18 para la reexpresión de los estados contables a moneda homogénea.
- v) La Resolución General N° 10/2018 de la IGJ que adopta las normas contables profesionales mencionadas precedentemente.

Para la reexpresión de los estados contables a moneda homogénea se utiliza una serie de índices que combina el Índice de Precios al Consumidor (IPC) Nacional publicado por el Instituto Nacional de Estadística y Censos (INDEC) a partir de enero de 2017 (mes base: diciembre de 2016) con el Índice de Precios Internos al por Mayor (IPIM) publicado por el INDEC hasta esa fecha (computando para los meses de noviembre y diciembre de 2015, respecto de los cuales no se cuenta con información del INDEC sobre la evolución del IPIM), la variación en el IPC de la CABA.


Considerando el mencionado índice, la inflación por los ejercicios finalizados el 31 de octubre de 2025 y 2024 fue de 31,31% y 192,99%, respectivamente.

**b) Descripción del proceso de reexpresión de los estados contables**

**Reexpresión del Estado de Situación Patrimonial**

- i) Las partidas monetarias (aquellas con un valor nominal fijo en moneda local) no se reexpresan, dado que ya se encuentran expresadas en la unidad de medida corriente a la fecha de cierre del ejercicio sobre el cual se informa. En un período inflacionario, mantener activos monetarios genera pérdida de poder adquisitivo y mantener pasivos monetarios genera ganancia de poder adquisitivo, siempre que tales partidas no se encuentren sujetas a un mecanismo de ajuste que compense en alguna medida esos efectos. La pérdida o ganancia monetaria se incluye en el resultado del ejercicio sobre el que se informa.

Firmado a efectos de su identificación  
con nuestro informe de fecha 03/03/2026  
PISTRELLI, HENRY MARTIN Y ASOCIADOS S.A.  
C.P.C.E.C.A.B.A. T° 1 F° 13



ANALÍA C. BRUNET  
Socia  
Contadora Pública – U.B.A.  
C.P.C.E.C.A.B.A. T° 315 F° 130



MARIANO ANTONOVICH  
Presidente

**Trend Capital S.A.**  
**NOTAS A LOS ESTADOS CONTABLES**  
**AL 31 DE OCTUBRE DE 2025 y 2024 (Ver Nota 2.5.)**  
(Cifras expresadas en pesos)

**2. BASE DE PRESENTACIÓN DE LOS ESTADOS CONTABLES (Cont.)**

**2.4. Unidad de medida (Cont.)**


- ii) Las partidas no monetarias medidas a sus valores corrientes al final del ejercicio sobre el que se informa, no se reexpresan a efectos de su presentación en el estado de situación patrimonial, pero el proceso de ajuste debe completarse para determinar en términos de unidad de medida homogénea los resultados producidos por la tenencia de esas partidas no monetarias.
- iii) Las partidas no monetarias medidas a costo histórico o a un valor corriente de una fecha anterior a la de cierre del ejercicio sobre el cual se informa se reexpresan por coeficientes que reflejen la variación ocurrida en el nivel general de precios desde la fecha de adquisición o revaluación hasta la fecha de cierre, procediéndose luego a comparar los importes reexpresados de esos activos con los correspondientes valores recuperables. Los cargos al resultado del ejercicio por consumo de activos no monetarios (depreciación, amortización, valor residual de activos dados de baja, etc.) se determinarán sobre la base de los nuevos importes reexpresados.
- iv) La reexpresión de los activos no monetarios en los términos de unidad de medida corriente al final del ejercicio sobre el que se informa sin un ajuste equivalente para propósitos fiscales, da lugar a una diferencia temporaria gravable y al reconocimiento de un activo / (pasivo) por impuesto diferido cuya contrapartida se reconoce en el resultado del ejercicio.

**Reexpresión del Estado de Resultados y simplificaciones utilizadas**

El proceso más depurado de reexpresión del estado de resultados a moneda de la fecha de cierre del ejercicio por el que se informa contempla los siguientes principales aspectos:

- i) Los ingresos y gastos se ajustan desde la fecha de origen de las transacciones que los originan o del correspondiente devengamiento. No obstante, está permitido agrupar partidas por fecha de origen en período mayores al mes cuando este procedimiento no genere distorsiones significativas.
- ii) Los consumos de activos no monetarios medidos a valor corriente del momento previo al consumo se ajustan desde el momento del consumo registrado.
- iii) Las partidas del resultado que reflejan o incluyen en su determinación el consumo de activos medidos en moneda de poder adquisitivo de una fecha anterior a la de registración del consumo, se ajustan tomando como base la fecha de origen del activo con el que está relacionada la partida.
- iv) Los resultados financieros se presentan en términos reales, esto es, netos del efecto de la inflación sobre los activos y pasivos que generaron esos resultados.

Firmado a efectos de su identificación  
con nuestro informe de fecha 03/03/2026  
PISTRELLI, HENRY MARTIN Y ASOCIADOS S.A.  
C.P.C.E.C.A.B.A. T° 1 F° 13

  
ANALÍA C. BRUNET  
Socia  
Contadora Pública – U.B.A.  
C.P.C.E.C.A.B.A. T° 315 F° 130

  
MARIANO ANTONOVICH  
Presidente

**Trend Capital S.A.**  
**NOTAS A LOS ESTADOS CONTABLES**  
**AL 31 DE OCTUBRE DE 2025 y 2024 (Ver Nota 2.5.)**  
(Cifras expresadas en pesos)

**2. BASE DE PRESENTACIÓN DE LOS ESTADOS CONTABLES (Cont.)**

**2.4. Unidad de medida (Cont.)**

- v) Los resultados por tenencia y otros que surgen de comparar dos mediciones expresadas en moneda de poder adquisitivo de diferentes fechas, requieren identificar los importes comparados y reexpresarlos por separado para volver a efectuar la comparación con los importes ya reexpresados.

**Simplificaciones utilizadas por la Sociedad relacionadas con el proceso de reexpresión del estado de resultados**

- (i) Los resultados financieros y por tenencia, incluyendo el RECPAM, se presentan en una sola línea del estado de resultados, cumplimentando la Sociedad en otros aspectos el proceso general de reexpresión mencionado precedentemente.
- (ii) La sociedad optó por no presentar la conciliación entre el gasto / ingreso por impuesto a las ganancias incluido en el estado de resultados, y el que resultaría de aplicar a la ganancia / pérdida antes de impuesto, la tasa impositiva vigente para el ejercicio, tal como admiten las normas sobre unidad de medida.
- (iii) La Sociedad expone en las actividades operativas formando parte del resultado del ejercicio la variación correspondiente al efecto de los resultados financieros y por tenencia (incluyendo el RECPAM) generados por los componentes del efectivo y equivalentes del efectivo. La Sociedad ha utilizado la opción de no identificar en la información complementaria el importe de esa variación, tal como lo admiten las normas contables sobre unidad de medida aplicables a la Sociedad.

**Descripción del proceso de reexpresión del Estado de Evolución del Patrimonio Neto**

Todos los componentes del patrimonio al inicio son llevados a moneda de cierre aplicando el índice general de precios desde el principio del período, y las variación de esos componentes se reexpresan a moneda de cierre de la siguiente manera: si se trata de aportes, desde la fecha de suscripción; si son movimientos permutativos que afecten los resultados acumulados, desde la fecha de cierre del ejercicio anterior si la Asamblea trata los resultados acumulados en moneda de ese momento, en tanto que si la Asamblea trata los resultados en moneda de poder adquisitivo de la fecha de la Asamblea, los movimientos permutativos se reexpresarán desde la fecha en que está expresada esa moneda; si se trata de reducciones de los resultados acumulados por movimientos modificativos, desde la fecha de realización de la Asamblea que tome la decisión.

Firmado a efectos de su identificación  
con nuestro informe de fecha 03/03/2026  
PISTRELLI, HENRY MARTIN Y ASOCIADOS S.A.  
C.P.C.E.C.A.B.A. T° 1 F° 13

  
ANALÍA C. BRUNET  
Socia  
Contadora Pública – U.B.A.  
C.P.C.E.C.A.B.A. T° 315 F° 130

  
MARIANO ANTONOVICH  
Presidente

**Trend Capital S.A.**  
**NOTAS A LOS ESTADOS CONTABLES**  
**AL 31 DE OCTUBRE DE 2025 y 2024 (Ver Nota 2.5.)**  
(Cifras expresadas en pesos)

**2. BASE DE PRESENTACIÓN DE LOS ESTADOS CONTABLES (Cont.)**

**2.4. Unidad de medida (Cont.)**

**Descripción del proceso de reexpresión del Estado de Flujo de Efectivo y simplificaciones utilizadas**

Todas las partidas de este estado se reexpresan en términos de la unidad de medida corriente a la fecha de cierre del ejercicio sobre el que se informa.

**2.5. Información comparativa**

El estado de situación patrimonial y los estados de resultados, de evolución de patrimonio neto y de flujo de efectivo al 31 de octubre de 2025 y su información complementaria relacionada, se presentan en forma comparativa con los datos correspondientes al cierre del ejercicio anterior reexpresados para considerar los cambios en el poder adquisitivo de la moneda, según lo mencionado en la nota 2.4.

**2.6. Criterios de valuación y exposición**


a) Disponibilidades

El efectivo disponible se ha computado a su valor nominal.

b) Inversiones

- Cuotapartes de fondos comunes de inversión: Al 31 de octubre de 2024 se valoraron de acuerdo con el valor de las cuotas partes al cierre de las operaciones del último día hábil de dicho ejercicio. Las diferencias del valor de las cuotas partes fueron imputadas en los correspondientes estados de resultados.
- Títulos públicos con cotización: se valoraron de acuerdo con sus valores de cotización vigentes al cierre de cada ejercicio. Las diferencias de cotización fueron imputadas en los correspondientes estados de resultados.
- Inversiones en Sociedades de Garantía Recíproca (SGR): Al 31 de octubre de 2025, los aportes al Fondo de Riesgo en la SGR se valoraron al valor de los aportes realizados incrementados por los rendimientos originados, que fueron imputados al correspondiente estado de resultados. Por su parte, las tenencias accionarias en dicha Sociedad en carácter de socio protector fueron valuadas al valor patrimonial proporcional.
- Propiedades de inversión: Se encuentran valuadas a su costo de adquisición reexpresadas de acuerdo a los lineamientos descritos en la nota 2.4 netas de desvalorizaciones. Al cierre del presente ejercicio, no se han identificado indicios de deterioro que indiquen que el importe recuperable de estas propiedades sea inferior a su valor registrado.

Firmado a efectos de su identificación  
con nuestro informe de fecha 03/03/2026  
PISTRELLI, HENRY MARTIN Y ASOCIADOS S.A.  
C.P.C.E.C.A.B.A. T° 1 F° 13

  
ANALÍA C. BRUNET  
Socia  
Contadora Pública – U.B.A.  
C.P.C.E.C.A.B.A. T° 315 F° 130

  
MARIANO ANTONOVICH  
Presidente

**Trend Capital S.A.**  
**NOTAS A LOS ESTADOS CONTABLES**  
**AL 31 DE OCTUBRE DE 2025 y 2024 (Ver Nota 2.5.)**  
(Cifras expresadas en pesos)

**2. BASE DE PRESENTACIÓN DE LOS ESTADOS CONTABLES (Cont.)**

**2.6. Criterios de valuación y exposición (Cont.)**

b) Inversiones (Cont.)

- Participación en otras sociedades: Al 31 de octubre de 2025 se utiliza el método de valuación patrimonial proporcional, cuando posee control o influencia significativa sobre las mismas. La Sociedad reconoce los resultados de sus inversiones a VPP (valuación patrimonial proporcional) en el período de su devengamiento.

c) Créditos, Otros créditos y Pasivos

Han sido valuados en base a la mejor estimación posible de la suma a cobrar o pagar, considerando los flujos de fondos, las tasas de intereses y los plazos contractuales. Los intereses devengados han sido imputados al resultado del ejercicio correspondiente.

d) Previsión por riesgo de incobrabilidad

Se constituyeron sobre la base del riesgo de incobrabilidad estimado de la asistencia crediticia de la Sociedad, el cual resulta, entre otros aspectos, de la evaluación del grado de cumplimiento de los deudores y las garantías existentes, de acuerdo con las políticas de provisionamiento.

e) Otros activos

Se valoraron a su costo de adquisición, reexpresados de acuerdo a los lineamientos descritos en la nota 2.4.

f) Bienes de uso

Se encuentran valuados a su costo de adquisición reexpresados de acuerdo a los lineamientos descritos en la nota 2.4, netos de sus depreciaciones acumuladas. Las depreciaciones han sido calculadas por el método de la línea recta en base a la vida útil estimada de los activos, aplicando tasas anuales suficientes para extinguir sus valores al final de su vida útil. Los valores finales de estos activos no superan su valor de utilización económica estimado al cierre de cada ejercicio.


g) Cuentas de Patrimonio Neto

Se encuentran expresadas a su valor reexpresado de acuerdo a los lineamientos descritos en la nota 2.4, excepto la cuenta "Capital Social", la cual se ha mantenido por su valor nominal.

h) Cuentas de Resultados

- Las cuentas que comprenden operaciones monetarias (ingresos por servicios, gastos de administración y comercialización) se expresaron según sus valores de origen reexpresados de acuerdo a los lineamientos descritos en la nota 2.4, sobre la base de su devengamiento mensual.

Firmado a efectos de su identificación  
con nuestro informe de fecha 03/03/2026  
PISTRELLI, HENRY MARTIN Y ASOCIADOS S.A.  
C.P.C.E.C.A.B.A. T° 1 F° 13



ANALÍA C. BRUNET  
Socia  
Contadora Pública – U.B.A.  
C.P.C.E.C.A.B.A. T° 315 F° 130



MARIANO ANTONOVICH  
Presidente

**Trend Capital S.A.**  
**NOTAS A LOS ESTADOS CONTABLES**  
**AL 31 DE OCTUBRE DE 2025 y 2024 (Ver Nota 2.5.)**  
(Cifras expresadas en pesos)

**2. BASE DE PRESENTACIÓN DE LOS ESTADOS CONTABLES (Cont.)**

**2.6. Criterios de valuación y exposición (Cont.)**


- Las cuentas que reflejan el efecto en resultados de la depreciación de activos no monetarios se computaron sobre la base de los valores de esos activos, que fueron reexpresados de acuerdo a los lineamientos descriptos en la nota 2.4.
- Bajo la línea "Resultados financieros y por tenencia incluyendo el resultado por exposición a los cambios en el poder adquisitivo de la moneda" se exponen en forma conjunta los resultados financieros generados por activos y pasivos incluyendo el RECPAM.

**3. COMPOSICIÓN DE LOS PRINCIPALES RUBROS**

La composición de los principales rubros de los presentes estados contables es la siguiente:

<u>Activo corriente</u>	<u>31/10/2025</u>	<u>31/10/2024</u>
<u>3.1 Disponibilidades</u>		
Efectivo	756.980	570.116
Banco Industrial S.A	66.769.280	73.067.208
Industrial Valores S.A.	14.105.699	16.773.065
Saldos en otras entidades bancarias en pesos	9.581	426.299
Saldos en cuentas comitentes en pesos	15.796.951	1.052
	<u>97.438.491</u>	<u>90.837.740</u>
 <u>3.2 Créditos comerciales</u>		
Valores en cartera descontados	15.225.931.769	6.983.966.612
Facturas y documentos en cartera descontados	1.693.124.525	4.917.172
Cuentas a cobrar	339.413.054	424.687.516
Prev. Incobrables (Anexo V)	(217.924.626)	(87.749.121)
	<u>17.040.544.722</u>	<u>7.325.822.179</u>
 <u>3.3 Créditos fiscales</u>		
Impuesto a los ingresos brutos saldo a favor	9.537.507	179.422
Impuesto a las ganancias - posición neta	-	134.771.212
	<u>9.537.507</u>	<u>134.950.634</u>
 <u>3.4 Otros créditos</u>		
Créditos con el personal	191.470	251.419
Sociedades relacionadas (nota 10)	40.563	53.263
	<u>232.033</u>	<u>304.682</u>

Firmado a efectos de su identificación  
con nuestro informe de fecha 03/03/2026  
PISTRELLI, HENRY MARTIN Y ASOCIADOS S.A.  
C.P.C.E.C.A.B.A. T° 1 F° 13



ANALÍA C. BRUNET  
Socia  
Contadora Pública – U.B.A.  
C.P.C.E.C.A.B.A. T° 315 F° 130



MARIANO ANTONOVICH  
Presidente

**Trend Capital S.A.**  
**NOTAS A LOS ESTADOS CONTABLES**  
**AL 31 DE OCTUBRE DE 2025 y 2024 (Ver Nota 2.5.)**  
(Cifras expresadas en pesos)

**3. COMPOSICIÓN DE LOS PRINCIPALES RUBROS (Cont.)**

	<b>31/10/2025</b>	<b>31/10/2024</b>
<u>Activo no corriente</u>		
<u>3.5 Créditos fiscales</u>		
Activo por impuesto diferido	65.879.978	-
	<u>65.879.978</u>	<u>-</u>
<u>Pasivo corriente</u>		
<u>3.6 Deudas comerciales</u>		
Cuentas a pagar clientes	17.101.872	97.724.702
Proveedores	9.384.432	28.476.380
	<u>26.486.304</u>	<u>126.201.082</u>
<u>3.7 Deudas sociales</u>		
Cargas sociales a pagar	14.512.759	11.474.181
Provisión sueldo anual complementario	17.991.936	14.295.725
Provisión vacaciones	37.493.875	29.363.075
	<u>69.998.570</u>	<u>55.132.981</u>
<u>3.8 Deudas fiscales</u>		
Impuesto al valor agregado a pagar	93.442.798	26.723.983
Impuesto a los ingresos brutos a pagar	41.905.376	22.068.884
Percepciones y retenciones a depositar	17.174.396	13.325.989
Retenciones impuesto a las ganancias a depositar	1.114.024	1.633.824
Planes de facilidades AFIP	8.971.115	12.575.861
Impuesto a las ganancias - rectificativa	-	14.050.911
Impuesto a las ganancias a pagar	18.311.331	-
	<u>180.919.040</u>	<u>90.379.452</u>
<u>3.9 Deudas financieras</u>		
Cauciones (nota 9)	14.219.515.506	5.088.894.048
Banco BST	5.177	-
Banco Macro	28.474	-
Banco Julio S.A.	50.123	44.638
Banco de Comercio	49.009	54.362
Banco Supervielle	83.873	55.311
Banco San Juan	74.265	22.744
Banco Santander Rio S.A.	18.540	-
Banco Ciudad S.A.	56.514	47.378
Banco Cordoba	42.280	5.343
Saldos en cuentas comitentes en pesos	60	106.002
Banco Bica	-	54.294
Banco Mariva	-	26.005
	<u>14.219.923.821</u>	<u>5.089.310.125</u>

Firmado a efectos de su identificación  
con nuestro informe de fecha 03/03/2026  
PISTRELLI, HENRY MARTIN Y ASOCIADOS S.A.  
C.P.C.E.C.A.B.A. T° 1 F° 13



ANALÍA C. BRUNET  
Socia  
Contadora Pública – U.B.A.  
C.P.C.E.C.A.B.A. T° 315 F° 130



MARIANO ANTONOVICH  
Presidente

**Trend Capital S.A.**  
**NOTAS A LOS ESTADOS CONTABLES**  
**AL 31 DE OCTUBRE DE 2025 y 2024 (Ver Nota 2.5.)**  
(Cifras expresadas en pesos)


**3. COMPOSICIÓN DE LOS PRINCIPALES RUBROS (Cont.)**

	<u>31/10/2025</u>	<u>31/10/2024</u>
<u>3.10 Otras deudas</u>		
Provisión de honorarios a directores	54.855.801	-
	<u>54.855.801</u>	<u>-</u>
<u>3.11 Deudas fiscales</u>		
Pasivo por impuesto diferido	-	18.921.265
	<u>-</u>	<u>18.921.265</u>
<u>3.12 Ingresos por servicios financieros</u>		
Intereses en operaciones de valores	7.499.268.965	8.855.686.491
Comisiones por servicios	509.583.540	771.780.047
Intereses por facturas descontadas	10.736.877	16.135.576
Otros ingresos por servicios	802.883.849	800.480.292
	<u>8.822.473.231</u>	<u>10.444.082.406</u>
<u>3.13 Otros egresos</u>		
Donaciones	78.467.462	130.429.485
Desvalorización de propiedades de inversión	504.458.125	-
	<u>582.925.587</u>	<u>130.429.485</u>

**4. IMPUESTO A LAS GANANCIAS**

La Sociedad ha determinado el cargo contable por impuesto a las ganancias aplicando la tasa vigente sobre el resultado impositivo estimado del período, considerando el método de impuesto diferido tal como lo establecen las normas contables profesionales argentinas vigentes en la Ciudad Autónoma de Buenos Aires, según el cual (i) en adición al impuesto corriente a pagar, se reconoce un crédito (si se cumplen ciertas condiciones) o una deuda por impuesto diferido, correspondientes al efecto impositivo de las diferencias temporarias entre la valuación contable y la impositiva de los activos y pasivos y (ii) se reconoce como gasto (ingreso) por impuesto, tanto la parte relativa al gasto (ingreso) por el impuesto corriente como la correspondiente al gasto (ingreso) por impuesto diferido originado en el nacimiento y reversión de las mencionadas diferencias temporarias en el período.

Firmado a efectos de su identificación  
con nuestro informe de fecha 03/03/2026  
PISTRELLI, HENRY MARTIN Y ASOCIADOS S.A.  
C.P.C.E.C.A.B.A. T° 1 F° 13

  
ANALÍA C. BRUNET

Socia  
Contadora Pública – U.B.A.  
C.P.C.E.C.A.B.A. T° 315 F° 130

  
MARIANO ANTONOVICH  
Presidente

**Trend Capital S.A.**  
**NOTAS A LOS ESTADOS CONTABLES**  
**AL 31 DE OCTUBRE DE 2025 y 2024 (Ver Nota 2.5.)**  
(Cifras expresadas en pesos)

**4. IMPUESTO A LAS GANANCIAS (Cont.)**

Asimismo, se reconoce un activo por impuesto diferido cuando existan quebrantos impositivos o créditos fiscales no utilizados susceptibles de deducción de ganancias impositivas futuras, en tanto ellas sean probables.

La evolución del activo (pasivo) neto por impuesto diferido al 31 de octubre de 2025 y 2024 es la siguiente:

	<u>31/10/2025</u>	<u>31/10/2024</u>
Pasivo por impuesto diferido neto al inicio del ejercicio	(18.921.265)	(185.871.282)
Movimiento neto de saldos por impuesto diferido	84.801.243	166.950.017
Activo / (Pasivo) diferido neto al cierre del ejercicio	<u>65.879.978</u>	<u>(18.921.265)</u>


El siguiente cuadro expone una conciliación entre el cargo por impuesto a las ganancias y los montos obtenidos al aplicar la alícuota fiscal vigente en Argentina a la ganancia contable:

	<u>31/10/2025</u>	<u>31/10/2024</u>
Ganancia contable antes de impuesto a las ganancias	614.781.244	1.325.823.013
Alícuota legal del impuesto a las ganancias	35%	35%
Impuesto sobre la ganancia contable	(215.173.435)	(464.038.055)
Diferencias permanentes	42.585.378	498.348.390
Impuesto a las ganancias	<u>(172.588.057)</u>	<u>34.310.335</u>

Por otro lado, la Ley N° 27.430 de Reforma Fiscal, modificada por la Ley N° 27.468, establece respecto del ajuste por inflación impositivo, con vigencia para ejercicios iniciados a partir del 1° de enero de 2018, lo siguiente:

- a) que dicho ajuste resultará aplicable en el ejercicio fiscal en el cual se verifique un porcentaje de variación del índice de precios al consumidor nivel general (IPC) que supere el 100% en los treinta y seis meses anteriores al cierre del ejercicio que se liquida;
- b) que, respecto del primer, segundo y tercer ejercicio a partir de su vigencia, ese procedimiento será aplicable en caso de que la variación de ese índice, calculada desde el inicio y hasta el cierre de cada uno de esos ejercicios, supere un 55%, 30% y 15% para el primer, segundo y tercer año de aplicación, respectivamente;

Firmado a efectos de su identificación  
con nuestro informe de fecha 03/03/2026  
PISTRELLI, HENRY MARTIN Y ASOCIADOS S.A.  
C.P.C.E.C.A.B.A. T° 1 F° 13



ANALÍA C. BRUNET  
Socia  
Contadora Pública – U.B.A.  
C.P.C.E.C.A.B.A. T° 315 F° 130



MARIANO ANTONOVICH  
Presidente

**Trend Capital S.A.**  
**NOTAS A LOS ESTADOS CONTABLES**  
**AL 31 DE OCTUBRE DE 2025 y 2024 (Ver Nota 2.5.)**  
(Cifras expresadas en pesos)

**4. IMPUESTO A LAS GANANCIAS (Cont.)**

- c) que el efecto del ajuste por inflación positivo o negativo correspondiente al primer y segundo ejercicio fiscal iniciados a partir del 1° de enero de 2019, debe imputarse un sexto al ejercicio fiscal en que se determine el ajuste y los cinco sextos restantes en los ejercicios fiscales inmediatos siguientes; y
- d) que para los ejercicios fiscales iniciados a partir del 1 de enero de 2021 se podrá deducir el 100% del ajuste en el año en el cual se determina.

El 16 de junio de 2021 se publicó en el B.O. la Ley N° 27.630 que introduce en el impuesto a las ganancias los siguientes principales cambios para ejercicios iniciados a partir del 1 de enero de 2021:

Se establecen alícuotas escalonadas para las sociedades (excluye actividades de juegos de azar), sobre la base de la ganancia neta acumulada, de acuerdo con el siguiente esquema:

- Hasta \$34.703.523 de la ganancia neta imponible acumulada: se aplica la alícuota del 25%;
- Más de \$34.703.523 y hasta \$347.035.231 de la ganancia neta imponible acumulada: abonarán un monto fijo de \$8.675.881 más una alícuota del 30% sobre el excedente del límite mínimo;
- Más de \$347.035.231 de la ganancia neta imponible acumulada: abonarán un monto fijo de \$ 102.375.393 más una alícuota del 35% sobre el excedente de ese monto.

Dichos importes se ajustan anualmente, a partir del 1° de enero de 2022, considerando la variación anual del Índice de Precios al Consumidor (IPC).

Finalmente, la alícuota aplicable sobre distribuciones de dividendos y utilidades asimilables a personas humanas y/o sucesiones indivisas residentes en Argentina y/o sujetos no residentes en Argentina continuará siendo del 7% en todos los casos, independientemente de la alícuota abonada por la sociedad local a nivel corporativo.

**5. ESTADO DEL CAPITAL SOCIAL**

Al 31 de octubre de 2025 y 2024 el capital social emitido, suscripto, inscripto e integrado asciende a \$5.320.000, representado por 5.320.000 acciones nominativas no endosables de \$1 valor nominal cada una.

Firmado a efectos de su identificación  
con nuestro informe de fecha 03/03/2026  
PISTRELLI, HENRY MARTIN Y ASOCIADOS S.A.  
C.P.C.E.C.A.B.A. T° 1 F° 13



ANALÍA C. BRUNET  
Socia  
Contadora Pública – U.B.A.  
C.P.C.E.C.A.B.A. T° 315 F° 130



MARIANO ANTONOVICH  
Presidente

**Trend Capital S.A.**  
**NOTAS A LOS ESTADOS CONTABLES**  
**AL 31 DE OCTUBRE DE 2025 y 2024 (Ver Nota 2.5.)**  
(Cifras expresadas en pesos)

**6. RESTRICCIONES A LA DISTRIBUCIÓN DE UTILIDADES**

- a) De acuerdo con lo establecido por la Resolución General N° 7/2015 de la IGJ, la Asamblea de Accionistas que considere los estados contables anuales de la Sociedad deberá resolver un destino específico de los resultados acumulados positivos de la misma.
- b) De acuerdo con la Ley N° 25.063, los dividendos que se distribuyan, en dinero o en especie, en exceso de las utilidades impositivas acumuladas al cierre del ejercicio inmediato anterior a la fecha de pago o distribución, estarán sujetos a una retención de 30% en concepto de impuesto a las ganancias, en carácter de pago único y definitivo.

Con fecha 14 de marzo de 2025 se celebró la Asamblea General Ordinaria de Accionistas en la cual se aprobó el destino del resultado del ejercicio finalizado al 31 de octubre de 2024, es decir, la suma de de \$1.035.828.368 (moneda de esa fecha) de la siguiente manera: (i) destinar el monto de \$168.793.431, al pago de remuneraciones del Directorio, ii) abonar dividendos por la suma de \$254.090.200 (moneda de esa fecha) y iii) Destinar la suma de \$1.371.289.102 a incrementar la Reserva Facultativa. En el Estado de Evolución del Patrimonio Neto se exponen las cifras en moneda constante.


**7. SITUACIÓN DEL MERCADO FINANCIERO Y DE CAPITALES**

El mercado financiero argentino ha observado durante los últimos años un prolongado período de volatilidad en los valores de los instrumentos financieros públicos y privados, incluyendo un incremento significativo del riesgo país, la fuerte devaluación del peso argentino, la aceleración del ritmo inflacionario (ver Nota 2.4 acápite "unidad de medida") y el aumento de las tasas de interés.

El 10 de diciembre de 2023 asumieron las actuales autoridades del Gobierno Nacional argentino quienes impulsaron una serie de medidas de emergencia en el marco de una propuesta de política económica que, entre sus principales objetivos, persigue la eliminación del déficit fiscal sobre la base de disminuir el gasto público primario tanto de la Nación como de las Provincias y el redimensionamiento de la estructura del Estado, eliminando subsidios y transferencias.

Recién asumida la nueva administración, se adoptaron medidas tendientes a normalizar los mercados cambiario y financiero. Por un lado, la devaluación del peso en el mercado oficial de cambios -utilizado principalmente para comercio exterior- cercana al 55% en conjunto con un total replanteo de las políticas monetaria y fiscal, permitió reducir significativamente la brecha entre los valores de las divisas en los mercados de cambio oficial y libre (operaciones en el mercado bursátil) desde su máximo de 200% durante el último trimestre de 2023, la cual a la fecha de emisión de los presentes estados financieros asciende a 1%. En abril de 2025, fueron establecidas nuevas medidas destinadas a flexibilizar las regulaciones de acceso al mercado cambiario, incluyendo el establecimiento de bandas de flotación (comenzó entre \$1.000 y \$1.400, rango que se actualizó a una tasa del 1% mensual hasta diciembre 2025 y, desde enero 2026, en consonancia con la evolución de la inflación) dentro de las cuales puede fluctuar el tipo de cambio del dólar en el mercado cambiario, la eliminación de las restricciones cambiarias aplicables a las personas físicas, la autorización a las empresas para transferir dividendos al exterior a accionistas no residentes correspondientes a ejercicios fiscales que comiencen a partir del 1 de enero de 2025 y una mayor flexibilidad para realizar pagos al exterior por importaciones de bienes y servicios, entre otras regulaciones.

Firmado a efectos de su identificación  
con nuestro informe de fecha 03/03/2026  
PISTRELLI, HENRY MARTIN Y ASOCIADOS S.A.  
C.P.C.E.C.A.B.A. T° 1 F° 13



ANALÍA C. BRUNET  
Socia  
Contadora Pública – U.B.A.  
C.P.C.E.C.A.B.A. T° 315 F° 130



MARIANO ANTONOVICH  
Presidente

**Trend Capital S.A.**  
**NOTAS A LOS ESTADOS CONTABLES**  
**AL 31 DE OCTUBRE DE 2025 y 2024 (Ver Nota 2.5.)**  
(Cifras expresadas en pesos)


**7. SITUACIÓN DEL MERCADO FINANCIERO Y DE CAPITALES (Cont.)**

Por otra parte, como parte de las medidas tomadas desde el inicio de su mandato, el Gobierno Nacional y el BCRA reformularon las políticas monetaria y financiera para reducir drásticamente el llamado déficit cuasifiscal, incluyendo canjes de las obligaciones del BCRA con los bancos, puts sobre títulos públicos en poder de las entidades financieras, y su transferencia al Tesoro Nacional junto con el superávit fiscal obtenido por la Nación y la renovación de los servicios de la deuda denominada en pesos, reduciéndose significativamente los niveles de inflación (31,5% durante el año 2025) como las tasas nominales de interés, aunque estas últimas han presentado mayor nivel de volatilidad.

En relación con deuda pública nacional, diversos canjes voluntarios en el orden local y los acuerdos alcanzados respecto de los compromisos con el Club de París y el Fondo Monetario Internacional (FMI), permitieron que el país no incurra en atrasos y el BCRA avance en la normalización de la deuda comercial con el exterior y acumule reservas internacionales provenientes del superávit comercial externo y el Régimen de Regularización de Activos contemplado en la Ley 27.743. Entre diversos acuerdos de financiamiento, puede mencionarse que en abril de 2025, el Directorio del FMI aprobó un programa de Servicio Ampliado del Fondo (SAF) por un monto total aproximado de USD 20.000 millones, aprobando también un desembolso inicial inmediato de USD 12.000 millones y un desembolso adicional de USD 2.000 millones efectuado durante agosto de 2025. Asimismo, en la misma fecha el Banco Mundial y el Banco Interamericano de Desarrollo aprobaron la concesión de asistencia financiera a Argentina, en el marco de sus respectivos programas plurianuales, por un monto de USD 12.000 millones y USD 10.000 millones, respectivamente. Por último, 20 de octubre de 2025, el BCRA anunció la suscripción de un acuerdo de estabilización cambiaria con el Departamento del Tesoro de Estados Unidos por un monto de hasta USD 20.000 millones para la realización de operaciones bilaterales de swap de monedas entre ambas partes. Con fecha 15 de diciembre de 2025, el BCRA anunció sus metas de acumulación de reservas internacionales de USD 17.000 millones para todo 2026, a realizarse por medio de compras de divisas por parte dicho organismo en el Mercado Único y Libre de Cambios.

En un plano más amplio, el programa del Gobierno Nacional incluye reformas tanto del marco económico como de otras áreas del quehacer gubernamental. Con fecha 20 de diciembre de 2023 y por medio del Decreto de Necesidad y Urgencia N° 70/2023, se establecieron una cantidad significativa de reformas en un amplio número de áreas, algunas de las cuales fueron cuestionadas ante la Justicia por los sectores afectados presentando amparos y pedidos de inconstitucionalidad para detener su aplicación. Posteriormente, parte de lo cuestionado fue incorporado a otras iniciativas que fueron aprobadas por el Congreso y promulgadas por el Poder Ejecutivo Nacional. Con fecha 8 de julio de 2024, se publicó en el Boletín Oficial la Ley 27.742 que fue promulgada por el Poder Ejecutivo Nacional a través del Decreto N° 592/2024, la cual incluye dentro de sus puntos, facultades delegadas al Poder Ejecutivo Nacional, reformas fiscales, laborales y previsionales, entre otros. Finalmente, el 26 de octubre de 2025, se celebraron elecciones legislativas nacionales cuyos resultados implicarán un incremento de la representatividad parlamentaria del oficialismo. En los días posteriores se observó un aumento significativo en el precio de los activos financieros argentinos y una reducción del riesgo país, al tiempo que el Gobierno Nacional anunció una convocatoria al resto de las fuerzas políticas a la búsqueda de consensos para avanzar en su paquete de reformas económicas, laborales y tributarias, entre otras. Finalmente, durante diciembre 2025, el Congreso de la Nación aprobó el Presupuesto 2026 con metas de crecimiento y una reducción del nivel inflacionario esperado.

Firmado a efectos de su identificación  
con nuestro informe de fecha 03/03/2026  
PISTRELLI, HENRY MARTIN Y ASOCIADOS S.A.  
C.P.C.E.C.A.B.A. T° 1 F° 13



ANALÍA C. BRUNET  
Socia

Contadora Pública – U.B.A.  
C.P.C.E.C.A.B.A. T° 315 F° 130



MARIANO ANTONOVICH  
Presidente

**Trend Capital S.A.**  
**NOTAS A LOS ESTADOS CONTABLES**  
**AL 31 DE OCTUBRE DE 2025 y 2024 (Ver Nota 2.5.)**  
(Cifras expresadas en pesos)

**7. SITUACIÓN DEL MERCADO FINANCIERO Y DE CAPITALES (Cont.)**

Aún cuando la situación macroeconómica y financiera nacional ha evolucionado favorablemente en los últimos meses, cierta lentitud y heterogeneidad en la recuperación del nivel de actividad en el país y un contexto internacional relativamente incierto, requieren el monitoreo permanente de la situación por parte de la Gerencia de la Entidad a fin de identificar aquellas cuestiones que puedan impactar sobre su situación patrimonial y financiera, que pudieran corresponder reflejar en los estados financieros de períodos futuros.

**8. OPERACIONES CON INSTRUMENTOS FINANCIEROS**

Como parte de su estrategia financiera y comercial, la sociedad realiza habitualmente ventas a entidades locales de parte de su cartera de cheques diferidos con responsabilidad. Al 31 de octubre 2024 el total de cheques cedidos y pendientes de acreditación ascendió a \$1.217.672.879 (reexpresados en moneda de poder adquisitivo de fecha de cierre de ejercicio).


**9. CAUCIONES - BIENES DE DISPONIBILIDAD RESTRINGIDA**

Al 31 de octubre de 2025 y 2024, la Sociedad mantiene títulos propios y alquilados depositados en su totalidad en las cuentas comitentes.

Detalle al 31 de octubre de 2025:

Especie	Cantidad	Importe
<b>i) INDUSTRIAL VALORES S.A.:</b>		
Bono Rep. Argentina V. 2029 AL29	86.227	75.897.005
Bono Rep. Argentina Step Up V. 2030 AL30	938.155	789.710.734
Bono Rep. Argentina Step Up V. 2035 GD41	5.540.000	5.152.477.000
Bono Dual V. 15/12/2026 TTD26	3.090.000.000	3.559.680.000
US TREASURY BILL ZCP V. 09/07/2026 (*)	2.400	3.291.402
US TREASURY BILL ZCP V. 19/02/2026	109.300	152.235.773
<b>ii) MAX CAPITAL S.A.:</b>		
Bono Dual V. 15/12/2026 TTD26	254.373.087	293.037.796
Bono Dual V. 15/09/2026 TTS26	1.370.000.000	1.600.434.000
Bono Rep. Argentina Step Up V. 2030 AL30	200.000	168.354.000
US TREASURY BILL ZCP V.19/02/2026	440.000	612.843.000
US TREASURY BILL ZCP V.26/12/2025	49.100	40.703.141
US TREASURY BILL ZCP V.26/12/2025 (*)	350.900	480.931.259
<b>iii) MACCHI VALORES S.A.:</b>		
Bono Rep. Argentina Step Up V. 2030 AL30	470.000	439.591.000

Firmado a efectos de su identificación  
con nuestro informe de fecha 03/03/2026  
PISTRELLI, HENRY MARTIN Y ASOCIADOS S.A.  
C.P.C.E.C.A.B.A. T° 1 F° 13



ANALÍA C. BRUNET  
Socia  
Contadora Pública – U.B.A.  
C.P.C.E.C.A.B.A. T° 315 F° 130



MARIANO ANTONOVICH  
Presidente

**Trend Capital S.A.**  
**NOTAS A LOS ESTADOS CONTABLES**  
**AL 31 DE OCTUBRE DE 2025 y 2024 (Ver Nota 2.5.)**  
(Cifras expresadas en pesos)

**9. CAUCIONES - BIENES DE DISPONIBILIDAD RESTRINGIDA (Cont.)**

Especie	Cantidad	Importe
<b>iv) COCOS CAPITAL S.A.:</b>		
US TREASURY BILL ZCP V. 26/12/2025	25.500	26.109.107
US TREASURY BILL ZCP V. 26/12/2025 (*)	103.700	142.378.804
US TREASURY BILL ZCP V. 22/01/2026	233.400	326.018.582
<b>vi) ADCAP S.A.:</b>		
Bono USA V. 26/12/2025	153.800	227.429.212
Bono USA V. 19/02/2026	260.000	382.341.024
<b>Aforos y otras deducciones</b>		<b>(253.539.018)</b>
<b>Total cauciones</b>		<b>14.219.923.821</b>


(\*) Títulos en propiedad de la Entidad.

Detalle al 31 de octubre de 2024:

Especie	Cantidad	Importe
<b>i) INDUSTRIAL VALORES S.A.:</b>		
BONO USD 2030 AL30	75.000	68.575.998
US TREASURY BILL ZCP V.20/03/2025	253.000	329.628.692
US TREASURY BILL ZCP V.17/04/2025	360.000	535.238.457
US TREASURY BILL ZCP V.15/05/2025	288.000	426.939.924
US TREASURY BILL ZCP V.12/06/2025	108.000	139.417.176
US TREASURY BILL ZCP V.10/07/2025	122.000	156.995.076
US TREASURY BILL ZCP V.04/09/2025	109.000	159.535.772
US TREASURY BILL ZCP V.21/02/2025	90.000	114.726.945
US TREASURY BILL ZCP V.23/01/2025 (*)	338.000	413.712.052
<b>ii) ITAÚ VALORES S.A.:</b>		
BONO USD 2030 AL30	150.000	125.859.443
US TREASURY BILL ZCP V.23/01/2025	70.000	105.121.444
US TREASURY BILL ZCP V.17/04/2025 (*)	100.000	121.752.947
US TREASURY BILL ZCP V.15/05/2025	250.000	370.607.574

(\*) Títulos en propiedad de la Entidad.

Firmado a efectos de su identificación  
con nuestro informe de fecha 03/03/2026  
PISTRELLI, HENRY MARTIN Y ASOCIADOS S.A.  
C.P.C.E.C.A.B.A. T° 1 F° 13



ANALÍA C. BRUNET  
Socia  
Contadora Pública – U.B.A.  
C.P.C.E.C.A.B.A. T° 315 F° 130



MARIANO ANTONOVICH  
Presidente

**Trend Capital S.A.**  
**NOTAS A LOS ESTADOS CONTABLES**  
**AL 31 DE OCTUBRE DE 2025 y 2024 (Ver Nota 2.5.)**  
(Cifras expresadas en pesos)

**9. CAUCIONES - BIENES DE DISPONIBILIDAD RESTRINGIDA (Cont.)**

Especie	Cantidad	Importe
<b>iii) MACCHI VALORES S.A.:</b>		
BONO USD 2030 AL30	670.000	636.072.747
<b>iv) COCOS CAPITAL S.A.:</b>		
US TREASURY BILL ZCP V.23/01/2025	123.000	184.713.394
<b>v) CABSA S.A.:</b>		
BONO USD 2030 AL30	28.155	26.729.296
US TREASURY BILL ZCP V.20/03/2025	170.000	221.489.635
Especie	Cantidad	Importe
<b>vi) ADCAP S.A.:</b>		
US TREASURY BILL ZCP V.23/01/2025	200.000	300.346.983
US TREASURY BILL ZCP V.23/01/2025 (*)	100.000	122.389.413
US TREASURY BILL ZCP V.15/05/2025	250.000	370.607.574
US TREASURY BILL ZCP V.20/03/2025	100.000	130.288.021
US TREASURY BILL ZCP V.20/03/2025 (*)	89.000	108.413.756
US TREASURY BILL ZCP V.17/04/2025 (*)	53.800	65.521.781
<b>Aforos y otras deducciones</b>		<b>(145.790.052)</b>
<b>Total cauciones</b>		<b>5.088.894.048</b>


(\*) Títulos en propiedad de la Entidad.

**10. SALDOS Y TRANSACCIONES CON SOCIEDADES RELACIONADAS**

Al 31 de octubre de 2025 y 2024, la Sociedad mantiene saldos con su sociedad relacionada Trend Securities S.A., correspondientes a Pagos a terceros por cuenta y orden por \$40.563 y \$53.263, respectivamente, las cuales se encuentran registradas en "Otros Créditos".

Adicionalmente, al 31 de octubre de 2025 y 2024 la sociedad mantiene inversiones en su sociedad relacionada Trend S.G.R cuya valuación asciende a \$166.490.204 y \$8.855.178 respectivamente, las cuales se encuentran registradas en Inversiones.

Firmado a efectos de su identificación  
con nuestro informe de fecha 03/03/2026  
PISTRELLI, HENRY MARTIN Y ASOCIADOS S.A.  
C.P.C.E.C.A.B.A. T° 1 F° 13

  
ANALÍA C. BRUNET  
Socia  
Contadora Pública – U.B.A.  
C.P.C.E.C.A.B.A. T° 315 F° 130

  
MARIANO ANTONOVICH  
Presidente

**Trend Capital S.A.**  
**NOTAS A LOS ESTADOS CONTABLES**  
**AL 31 DE OCTUBRE DE 2025 y 2024 (Ver Nota 2.5.)**  
(Cifras expresadas en pesos)

**11. PROPIEDADES DE INVERSIÓN**

A la fecha de los presentes estados contables la Sociedad mantiene un inmueble como propiedades de inversión con el propósito de preservar y resguardar el Patrimonio de la Sociedad.

A continuación, se expone la evolución de los saldos al 31 de octubre de 2025 y 2024:

	<u>31/10/2025</u>	<u>31/10/2024</u>
Saldo al inicio	4.040.571.568	2.423.795.167
Adiciones	104.904.057	1.616.776.401
Desvalorizaciones por disminución de los valores recuperables (Nota 3.13)	(504.458.125)	-
Propiedades de Inversión	<u>3.641.017.500</u>	<u>4.040.571.568</u>

**12. HECHOS OCURRIDOS DESPUÉS DEL CIERRE DEL EJERCICIO SOBRE EL QUE SE INFORMA**

No existen acontecimientos ocurridos entre la fecha de cierre del ejercicio y la emisión de los presentes estados contables que puedan afectar significativamente la situación patrimonial o los resultados del ejercicio que no hayan sido expuestos en las notas a los estados contables mencionados.

Firmado a efectos de su identificación  
con nuestro informe de fecha 03/03/2026  
PISTRELLI, HENRY MARTIN Y ASOCIADOS S.A.  
C.P.C.E.C.A.B.A. T° 1 F° 13



ANALÍA C. BRUNET  
Socia  
Contadora Pública – U.B.A.  
C.P.C.E.C.A.B.A. T° 315 F° 130



MARIANO ANTONOVICH  
Presidente

**Trend Capital S.A.**  
**DETALLE DE INVERSIONES**  
**AL 31 DE OCTUBRE DE 2025 y 2024 (Ver Nota 2.5.)**  
(Cifras expresadas en pesos)

Detalle	Valores Nominales	Cotización	Tipo de Cambio	Valor neto al 31.10.2025	Valor neto al 31.10.2024
<b>Activo</b>					
<b>Activo corriente</b>					
<b>Inversiones</b>					
<b>Fondo Común de Inversión</b>					
Max Money Market - Clase B - Max Capital				-	3.097.484
IAM Ahorro Pesos - Clase B - Banco Industrial				-	49.697.567
<b>Total</b>				-	<b>52.795.051</b>
<b>Títulos Públicos con cotización (1)</b>					
US Treasury Bill ZCP Vto. 23/01/2025	-	-	-	-	44.053.405
US Treasury Bill ZCP Vto. 23/01/2025	-	-	-	-	492.048.062
US Treasury Bill ZCP Vto. 20/03/2025	-	-	-	-	108.413.756
US Treasury Bill ZCP Vto. 17/04/2025	-	-	-	-	110.548.480
US Treasury Bill ZCP Vto. 17/04/2025	-	-	-	-	76.726.248
US Treasury Bill ZCP Vto. 26/12/2025	350.900	0,96	1.425	480.931.259	-
US Treasury Bill ZCP Vto. 26/12/2025	103.700	0,96	1.425	142.378.804	-
US Treasury Bill ZCP Vto. 09/07/2026	2.400	0,96	1.425	3.291.402	-
<b>Total</b>				<b>626.601.465</b>	<b>831.789.951</b>
<b>Subtotal inversiones corrientes</b>				<b>626.601.465</b>	<b>884.585.002</b>
<b>Activo no corriente</b>					
<b>Inversiones</b>					
Fondo de Riesgo Trend SGR (Nota 10)				10.238.671	8.855.178
Propiedades de inversión				3.641.017.500	4.040.571.568
Participaciones en sociedades (Nota 10)				156.251.533	-
<b>Total</b>				<b>3.807.507.704</b>	<b>4.049.426.746</b>
<b>Subtotal inversiones no corrientes</b>				<b>3.807.507.704</b>	<b>4.049.426.746</b>
<b>Total al 31.10.2025</b>				<b>4.434.109.169</b>	
<b>Total al 31.10.2024</b>					<b>4.934.011.748</b>

Firmado a efectos de su identificación  
con nuestro informe de fecha 03/03/2026  
PISTRELLI, HENRY MARTIN Y ASOCIADOS S.A.

C.P.C.E.C.A.B.A. T° 1 F° 13

ANALIA C. BRUNET

Socia

Contadora Pública – U.B.A.

C.P.C.E.C.A.B.A. T° 315 F° 130

TREND CAPITAL S.A. Domicilio legal: Bouchard 547 piso 11 C.A.B.A.



MARIANO ANTONOVICH  
Presidente


**Trend Capital S.A.**  
**COMPOSICIÓN Y EVOLUCIÓN**  
**DE LOS BIENES DE USO**  
**AL 31 DE OCTUBRE DE 2025 y 2024 (Ver Nota 2.5.)**  
 (Cifras expresadas en pesos)

Bienes de Uso	VALOR DE ORIGEN			DEPRECIACIONES				Neto resultante al 31.10.2025	Neto resultante al 31.10.2024
	Valor de origen al inicio	Altas del ejercicio	Valor de origen al cierre	Deprec. Ac. Inicio	Deprec. Del ejercicio	Deprec. Ac. Cierre			
Rodados (1)	126.541.067	-	126.541.067	(42.659.226)	(20.970.460)	(63.629.686)	62.911.381	83.881.841	
Muebles y útiles (1)	147.809.344	-	147.809.344	(140.733.323)	(1.825.853)	(142.559.176)	5.250.168	7.076.021	
Mejoras s/inmuebles de terceros (2)	64.039.026	-	64.039.026	(64.039.026)	-	(64.039.026)	-	-	
Equipos de computación (1)	79.629.658	1.534.983	81.164.641	(48.015.731)	(12.313.868)	(60.329.599)	20.835.042	31.613.927	
Equipos de telefonía (2)	11.007.592	-	11.007.592	(11.007.592)	-	(11.007.592)	-	-	
<b>Totales al 31.10.2025</b>	<b>429.026.687</b>	<b>1.534.983</b>	<b>430.561.670</b>	<b>(306.454.898)</b>	<b>(35.110.181)</b>	<b>(341.565.079)</b>	<b>88.996.591</b>	<b>-</b>	
<b>Totales al 31.10.2024</b>	<b>312.536.150</b>	<b>116.490.537</b>	<b>429.026.687</b>	<b>(270.482.728)</b>	<b>(35.972.170)</b>	<b>(306.454.898)</b>	<b>-</b>	<b>122.571.789</b>	

(1) Tasa de depreciación del 20 % anual.

(2) Tasa de depreciación del 33 % anual.

Firmado a efectos de su identificación  
 con nuestro informe de fecha 03/03/2026  
**PISTRELLI, HENRY MARTIN Y ASOCIADOS S.A.**  
 C.P.C.E.C.A.B.A. T° 1 F° 13

  
**NATALIA C. BRUNET**  
 Socia

Contadora Pública – U.B.A.  
 C.P.C.E.C.A.B.A. T° 315 F° 130



**MARIANO ANTONOVICH**  
 Presidente

**Trend Capital S.A.**  
**INFORMACIÓN REQUERIDA POR EL ART. 64 INC. b) de la Ley N° 19.550**  
**POR EL EJERCICIO FINALIZADO EL 31 DE OCTUBRE DE 2025,**  
**COMPARATIVO CON EL EJERCICIO ANTERIOR**  
(Cifras expresadas en pesos)

CONCEPTO	Costos de servicios	Gastos de Comercialización	Gastos de Administración	TOTAL AL 31.10.2025	TOTAL AL 31.10.2024
Intereses y Gastos de las operaciones	4.793.061.083	-	-	4.793.061.083	4.105.622.855
Impuestos sobre los ingresos brutos	426.832.012	-	-	426.832.012	845.253.261
Impuestos, tasas y contribuciones	381.345.896	-	39.366.959	420.712.855	562.350.074
Remuneraciones y cargas sociales	-	249.093.486	292.414.092	541.507.578	458.732.513
Honorarios profesionales por servicios	10.295.038	113.937.857	207.968.975	332.201.870	287.424.608
Gastos de mantenimiento generales	-	65.059.790	83.350.406	148.410.196	156.768.044
Alquileres y gastos relacionados	-	49.909.322	116.455.086	166.364.408	137.415.890
Honorarios al Directorio	-	-	80.000.000	80.000.000	117.136.036
Gastos de oficina y personal	-	23.985.915	55.967.134	79.953.049	80.474.839
Comisiones y gastos bancarios	-	-	60.014.431	60.014.431	51.462.783
Depreciaciones de bienes de uso	-	17.555.091	17.555.090	35.110.181	35.972.170
Gastos de movilidad	-	20.707.938	-	20.707.938	31.687.707
Gastos de publicidad y marketing	-	20.664.064	-	20.664.064	27.594.695
Gastos varios	-	-	62.552.155	62.552.155	18.048.176
Servicios públicos	-	4.741.008	7.899.501	12.640.509	11.166.027
Suscripciones y abonos	-	18.978.692	10.675.514	29.654.206	10.944.528
Seguros	-	-	17.711.220	17.711.220	10.637.680
Gastos de internet y página web	46.699	4.451.978	4.451.977	8.950.654	9.717.441
Gastos de capacitación	-	8.910.410	10.460.047	19.370.457	6.814.168
Gastos de librería y papelería	-	-	2.864.263	2.864.263	2.493.714
Cargo por incobrabilidad	198.329.575	-	-	198.329.575	27.552.805
<b>Totales al 31.10.2025</b>	<b>5.809.910.303</b>	<b>597.995.551</b>	<b>1.069.706.850</b>	<b>7.477.612.704</b>	
<b>Totales al 31.10.2024</b>	<b>5.534.262.478</b>	<b>524.826.641</b>	<b>936.180.895</b>		<b>6.995.270.014</b>

Firmado a efectos de su identificación  
con nuestro informe de fecha 03/03/2026

PISTRELLI, HENRY MARTIN Y ASOCIADOS S.A.

C.P.C.E.C.A.B.A. T° 1, F° 13

ANALIA C. BRUNET

Socia

Contadora Pública – U.B.A.

C.P.C.E.C.A.B.A. T° 315 F° 130



MARIANO ANTONOVICH

Presidente

**Trend Capital S.A.**  
**APERTURA POR VENCIMIENTO DE CRÉDITOS Y DEUDAS**  
**AL 31 DE OCTUBRE DE 2025 Y 2024**  
 (Cifras expresadas en pesos)

Rubros	Vencido	A vencer		Sin plazo	Total al 31.10.2025	Total al 31.10.2024
		Hasta 3 meses	De 3 a 6 meses			
<b>ACTIVOS</b>						
<u>Créditos comerciales</u>						
Valores en cartera descontados	-	15.174.126.342	51.805.427	-	15.225.931.769	6.983.966.612
Facturas y documentos en cartera	-	1.693.124.525	-	-	1.693.124.525	4.917.172
Cuentas a cobrar	-	307.793.110	-	31.619.944	339.413.054	424.687.516
Créditos fiscales	-	9.537.507	-	65.879.978	75.417.485	134.950.634
Otros créditos	-	232.033	-	-	232.033	304.682
<b>Total al 31.10.2025</b>	-	<b>17.184.813.517</b>	<b>51.805.427</b>	<b>97.499.922</b>	<b>17.334.118.866</b>	-
<b>Total al 31.10.2024</b>	-	<b>7.238.938.257</b>	<b>178.477.926</b>	<b>43.661.312</b>	-	<b>7.548.826.616</b>
<b>PASIVOS</b>						
Deudas comerciales	-	26.486.304	-	-	26.486.304	126.201.082
Deudas sociales	-	69.998.570	-	-	69.998.570	55.132.981
Deudas fiscales	-	162.607.649	18.311.391	-	180.919.040	109.300.717
Otras deudas	-	-	24.855.801	-	24.855.801	-
Deudas financieras	-	-	-	-	-	-
Deudas Bancarias	-	408.315	-	-	408.315	416.077
Cauciones	-	14.219.515.506	-	-	14.219.515.506	5.088.894.048
<b>Total al 31.10.2025</b>	-	<b>14.479.016.344</b>	<b>43.167.192</b>	-	<b>14.552.183.536</b>	-
<b>Total al 31.10.2024</b>	-	<b>5.361.023.640</b>	-	<b>18.921.265</b>	-	<b>5.379.944.905</b>

Firmado a efectos de su identificación  
 con nuestro informe de fecha 03/03/2026  
 PISTRELLI, HENRY MARTIN Y ASOCIADOS S.A.  
 C.P.C.E.C.A.B.A. T° 1 F° 13

  
 ANALÍA C. BRUNET  
 Socia

Contadora Pública – U.B.A.  
 C.P.C.E.C.A.B.A. T° 315 F° 130

  
 MARIANO ANTONOVICH  
 Presidente

**Trend Capital S.A.**  
**ANEXO DE PREVISIONES**  
**AL 31 DE OCTUBRE DE 2025 Y 2024**  
 (Cifras expresadas en pesos)

Detalle	Saldo al inicio	Aumentos	Disminuciones	Efecto de la reexpresión de saldos	Saldo al cierre
<b>Activo</b>					
<b>Activo corriente</b>					
Créditos comerciales					
Previsión deudores incobrables	(87.749.121)	(151.098.069)	-	20.922.564	(217.924.626)
<b>Total al 31.10.2025</b>	<b>(87.749.121)</b>	<b>(151.098.069)</b>	<b>-</b>	<b>20.922.564</b>	<b>(217.924.626)</b>
<b>Total al 31.10.2024</b>	<b>(212.141.299)</b>	<b>(27.552.805)</b>	<b>10.917.048</b>	<b>141.027.935</b>	<b>(87.749.121)</b>

Firmado a efectos de su identificación  
 con nuestro informe de fecha 03/03/2026  
 PISTRELLI, HENRY MARTIN Y ASOCIADOS S.A.  
 C.P.C.E.C.A.B.A. T° 1 F° 13

*Analia C. Brunet*  
 ANALIA C. BRUNET  
 Socia

Contadora Pública – U.B.A.  
 C.P.C.E.C.A.B.A. T° 315 F° 130

*Mariano Antonovich*

MARIANO ANTONOVICH  
 Presidente

Ciudad Autónoma de Buenos Aires, 27 de marzo de 2026

Legalizamos de acuerdo con las facultades otorgadas a este CONSEJO PROFESIONAL por las leyes 466 (Art. 2, Inc. D y J) y 20488 (Art. 21, Inc. I) la actuación profesional con los datos que a continuación se detallan:

Fecha de intervención: 03/03/2026

Referida a: E.E.C.C. - Ejercicio Regular/ Irregular - Individual

Perteneciente a: TREND CAPITAL S.A.

CUIT: 30-71420278-9

Fecha de Cierre: 31/10/2025

Monto total del Activo: \$21.874.902.188,00

Intervenida por: Dra. ANALIA CRISTINA BRUNET

Sobre la misma se han efectuado los controles de matrícula vigente y control formal de dicha actuación profesional de conformidad con lo previsto en la Res. C. D. 34/24, no implicando estos controles la emisión de un juicio técnico sobre la actuación profesional.

Datos del Matriculado

Dra. ANALIA CRISTINA BRUNET

Contador Público ( Universidad de Buenos Aires )

CPCECABA T° 315 F° 130

Firma en carácter de socio

PISTRELLI, HENRY MARTIN Y ASOCIADOS S.A.

T° 1 F° 13

SOCIO



Profesional de Ciencias  
Económicas de la Ciudad  
Autónoma de Buenos Aires

Esta actuación profesional ha sido aprobada por el profesional interviniente a través del Servicio de Legalizaciones Web, y la misma reúne los controles de matrícula vigente, incumbencias y control formal de acuerdo al Reglamento de Legalizaciones de Actuaciones Profesionales (Res. C.D. 34/24).

Se puede constatar la validez del documento ingresando a <https://legalizaciones.consejo.org.ar/validar> y declarando el código indicado en el recuadro de la derecha o escaneando el QR.

LEGALIZACIÓN N°

715957

CÓDIGO DE  
VERIFICACIÓN  
anhryynx

